

LEGENDA MATERIÁLŮ - PODLAHY - PVC

- PVC 1.1

HOMOGENNÍ PVC tl. 2 mm
SV. ŠEDÁ - NCS S 1502-B
- PVC 1.2

HOMOGENNÍ PVC tl. 2 mm
ZELENÁ - NCS S 1040-G50Y
- PVC 1.3

HOMOGENNÍ PVC tl. 2 mm
SV. ŽLUTÁ - NCS S 0520-Y20R

LEGENDA MATERIÁLŮ - STĚNY - KER. OBKLAD

- KO1

KERAMICKÝ OBKLAD - LOMENÁ BÍLÁ RAL 0709010,
10x10 cm, SPÁROVACÍ HMOTA BÍLÁ
- KO2

KERAMICKÝ OBKLAD - ŽLUTÁ - RAL 0858070,
20x20 cm, SPÁROVACÍ HMOTA BÍLÁ
- KO3

KERAMICKÝ OBKLAD - ZELENÁ - RAL 1208050,
20x20 cm, SPÁROVACÍ HMOTA BÍLÁ
- KO4

KERAMICKÝ OBKLAD - SV. MODRÁ - RAL 2408015,
10x10 cm, SPÁROVACÍ HMOTA BÍLÁ
- KO5

KERAMICKÝ OBKLAD - ORANŽOVÁ - RAL 0607050,
10x10 cm, SPÁROVACÍ HMOTA BÍLÁ

LEGENDA MATERIÁLŮ - LINKY, DVEŘE

- PL

PRACOVNÍ LINKY
- POZN.: NENÍ-LI UVEDENO JINAK, JEDNÁ SE O DVEŘNÍ KŘÍDLO V BARVĚ SVETLE ŠEDÉ RAL 7035,
ZÁRUBNÉ BARVY ŠEDÉ - RAL 7040 MAT.

LEGENDA MATERIÁLŮ - STĚNY - BARVY

- BA1

BAREVNÉ STĚNY - NCS S 0580-Y
PROVĚST VZOREK 1x0,1 m K ODSOULHASENÍ
- BA2

BAREVNÉ STĚNY - NCS S 3050-R50B
PROVĚST VZOREK 1x0,1 m K ODSOULHASENÍ
- BA3

BAREVNÉ STĚNY - NCS S 2060-B90G
PROVĚST VZOREK 1x0,1 m K ODSOULHASENÍ
- BA4

BAREVNÉ STĚNY - NCS S 2060-G50Y
PROVĚST VZOREK 1x0,1 m K ODSOULHASENÍ
- BA5

BAREVNÉ STĚNY - NCS S 1555-B10G
PROVĚST VZOREK 1x0,1 m K ODSOULHASENÍ
- BA6

BAREVNÉ STĚNY - NCS S 3560-R90B
PROVĚST VZOREK 1x0,1 m K ODSOULHASENÍ
- BA7

BAREVNÉ STĚNY - NCS S S1560-R90B
PROVĚST VZOREK 1x0,1 m K ODSOULHASENÍ
- BA8

BAREVNÉ STĚNY - NCS S 0580-Y50R
PROVĚST VZOREK 1x0,1 m K ODSOULHASENÍ
- BA9

BAREVNÉ STĚNY - NCS S 0580-Y80R
PROVĚST VZOREK 1x0,1 m K ODSOULHASENÍ
- BA10

BAREVNÉ STĚNY - NCS S 1060-R10B
PROVĚST VZOREK 1x0,1 m K ODSOULHASENÍ

POZN.: NENÍ-LI UVEDENO JINAK, JEDNÁ SE O VÝMALBU V BARVĚ BÍLÁ

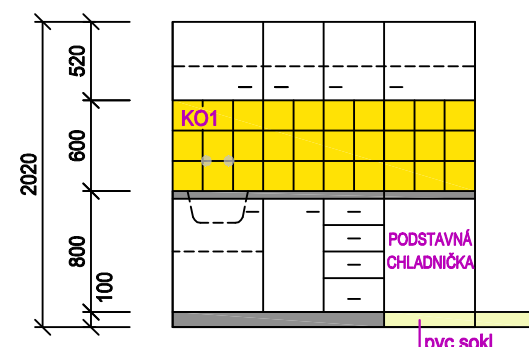
LEGENDA MATERIÁLŮ - OCHRANNÉ PRVKY

POZN.: NENÍ-LI UVEDENO JINAK, JEDNÁ SE O OCHRANNÉ PRVKY V BARVĚ SVĚTLE ŠEDÉ.

LEGENDA MÍSTNOSTÍ

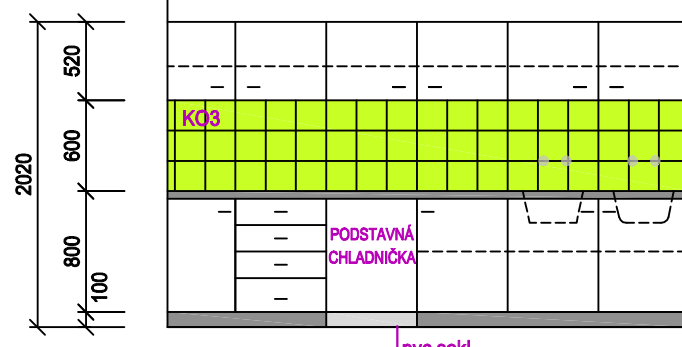
Č.M.	NÁZEV MÍSTNOSTI	m²	POVRCH PODLAHY	OZ.	POVRCH STĚN	POVRCH STROPU
1.12	CHODBA	21,90	PVC 1	A5 A6		SDK PODHLED SH. 3600
1.13	DENNÍ MÍSTNOST ZAM.	6,91	PVC 1	A7	KER. OBKLAD ZA LINKOU v = 1500, dl. 3800	SDK PODHLED SH. 3000
1.14	ČEKÁRNA STOMATOLOGIE	5,04	PVC 1	A7		SDK PODHLED SH. 3600
1.15	STOMATOLOGIE	20,65	PVC 1	A7	KER. OB. ZA LINKOU A UM. v = 1500, dl. 4400	SDK PODHLED SH. 3600
1.16	ČEKÁRNA ZVODNÍ LÉKAŘ	10,60	PVC 1	A7		SDK PODHLED SH. 3000
1.17	SESTRA ODBĚRY	15,75	PVC 1	A7	KER. OBKLAD ZA UMYV. v = 1500, dl. 1400	SDK PODHLED SH. 3600
1.18	AMBULANCE ZÁVOD. LÉKAŘ	20,70	PVC 1	A7	KER. OBKLAD ZA LINKOU v = 1500, dl. 4800	SDK PODHLED SH. 3600
1.19	ČEKÁRNA GASTRO	12,36	PVC 1	A5		SDK PODHLED SH. 3600
1.20	WC PERSONÁL	5,64	PVC 1	A9	KERAMICKÝ OBKLAD v = 2020	SDK PODHLED IMPREGNOVANÝ SH. 2500
1.21	ÚKLID	3,13	PVC 1	A9	KERAMICKÝ OBKLAD v = 2020	SDK PODHLED IMPREGNOVANÝ SH. 2500
1.22	WC ŽENY	4,20	PVC 1	A8	KERAMICKÝ OBKLAD v = 2020	SDK PODHLED IMPREGNOVANÝ SH. 2500
1.23	WC IMOBILNÍ, WC DĚTI	3,24	PVC 1	A8	KERAMICKÝ OBKLAD v = 2020	SDK PODHLED IMPREGNOVANÝ SH. 2500
1.24	WC MUŽI	3,39	PVC 1	A8	KERAMICKÝ OBKLAD v = 2020	SDK PODHLED IMPREGNOVANÝ SH. 2500
1.25	PRAC. NUTRIČNÍCH. TERAP.	20,28	PVC 1	A5	KER. OBKLAD ZA UMYV. v = 1500, dl. 1000	SDK PODHLED SH. 3600
1.26	NUTRIČNÍ PORADNA	14,96	PVC 1	A5	KER. OBKLAD ZA UMYV. v = 1500, dl. 1000	SDK PODHLED SH. 3600
1.27	AMBULANCE GASTRO	21,90	PVC 1	A5	KER. OBKLAD ZA LINKOU v = 1500, dl. 2000	SDK PODHLED SH. 3600
1.28	WC PERSONÁL	4,67	PVC 1	A5	KERAMICKÝ OBKLAD v = 2020	SDK PODHLED IMPREGNOVANÝ SH. 2500
1.61	VÝTAHOVÁ ŠACHTA	6,38	BEZPRAŠNÝ NÁTĚR		VC ŠTUKOVÁ OMÍTKA	VC ŠTUKOVÁ OMÍTKA

PL 1- SCHÉMA PRACOVNÍCH LINEK
(jedná se pouze o barevné schéma)



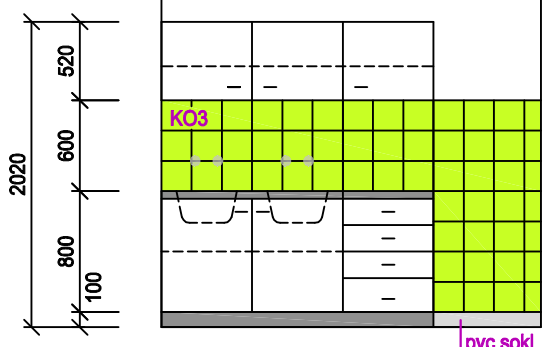
- postformingová laminátová pracovní deska,
sokl s ABS hranou (TM. ŠEDÁ Titan)
- laminátové korpusy, ABS hrany (W1001 BÍLÁ)
- čela zásuvek, dveře skříněk (W1001 BÍLÁ)

PL 2- SCHÉMA PRACOVNÍCH LINEK
(jedná se pouze o barevné schéma)



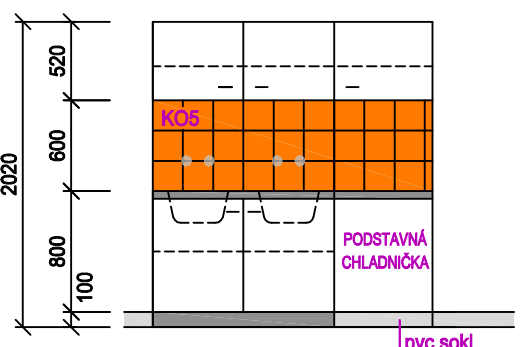
- postformingová laminátová pracovní deska,
sokl s ABS hranou (TM. ŠEDÁ Titan)
- laminátové korpusy, ABS hrany (W1001 BÍLÁ)
- čela zásuvek, dveře skříněk (W1001 BÍLÁ)

PL 3- SCHÉMA PRACOVNÍCH LINEK
(jedná se pouze o barevné schéma)



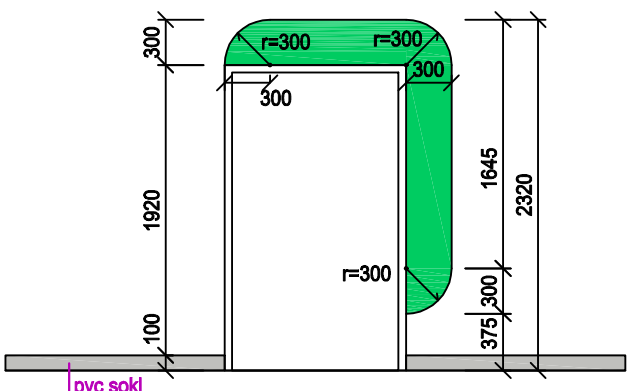
- postformingová laminátová pracovní deska,
sokl s ABS hranou (TM. ŠEDÁ Titan)
- laminátové korpusy, ABS hrany (W1001 BÍLÁ)
- čela zásuvek, dveře skříněk (W1001 BÍLÁ)

PL 4- SCHÉMA PRACOVNÍCH LINEK
(jedná se pouze o barevné schéma)



- postformingová laminátová pracovní deska,
sokl s ABS hranou (TM. ŠEDÁ Titan)
- laminátové korpusy, ABS hrany (W1001 BÍLÁ)
- čela zásuvek, dveře skříněk (W1001 BÍLÁ)

SCHÉMA BAREVNÝCH VZORŮ OKOLO DVEŘÍ



TECHNICKÝ STANDARD

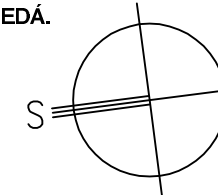
POPIS KONKRÉTNÍHO MATERIÁLOVÉHO ŘEŠENÍ NÁBYTKU JE POPSÁN V TECHNICKÉ ZPRÁVĚ BAREVNÉHO ŘEŠENÍ.

UVEDENÉ BAREVNÉ VZORKY VZHEDEM K MOŽNOSTEM REPROGRAFICKÉ TECHNIKY NEODPOVÍDAJÍ VZORKŮM SKUTEČNÝCH MATERIÁLŮ.

VEŠKERÉ DOPLŇNKY OBSAHUJÍCÍ BAREVNÉ PRVKY SJEDNOTIT V NEUTRÁLNÍCH BARVÁCH, BÍLÁ, ŠEDÁ. U STĚN KDE NENÍ UVEDENA BAREVNOST, JDE O BARVU BÍLOU.

±0,000 = 232,980 m n. m.

VÝŠKOVÝ SYSTÉM B.P.V.
MÍSTNÍ SOURADNÝ SYSTÉM



SPECIALIZACE: D.1.1 – ARCHITEKTONICKO–STAVEBNÍ ŘEŠENÍ				
ZODPOVĚDNÝ PROJEKTANT	ING. MILAN TOMEK			
VYPRACOVAL	ING. ARCH. PAVEL HUDE			
HLAVNÍ INŽENÝR PROJEKTU				PROJECT BUILDING S.R.O., ERBENOVA 8, 60200 BRNO
ZODPOVĚDNÝ PROJEKTANT	ING. MILAN TOMEK			
VYPRACOVAL	ING. JAN NĚMEC			
KONTROLOVAL	ING. MARIE BLAŽKEOVÁ			
INVESTOR : FAKULTNÍ NEMOCNICE BRNO, JIHLAVSKÁ 20, 625 00 BRNO				
NÁZEV AKCE: FAKULTNÍ NEMOCNICE BRNO – PDM REKONSTRUKCE ČÁSTI 1.NP A 3.NP BUDOVY R				
MÍSTO: FN BRNO – PDM, ČERNOPOLNÍ 9, 613 00 BRNO				
ČÍSLO A NÁZEV OBJEKTU : D.1.1 – ARCHITEKTONICKO–STAVEBNÍ ŘEŠENÍ				
NÁZEV VÝKRESU				
BAREVNÉ ŘEŠENÍ 1.NP				
FORMAT	5 A4			
DATUM	ČERVEN 2017			
STUPEŇ	DPS			
ČÍSLO ZAKÁZKY	0517			
SPECIALIZACE	D.1.1			
MĚŘÍTKO	ČÍSLO VÝKRESU			
	1:100			D.1.1–803